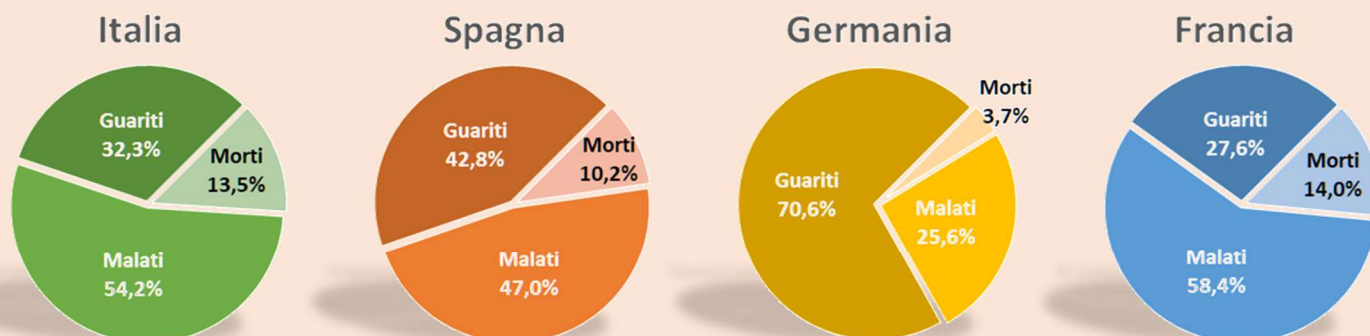


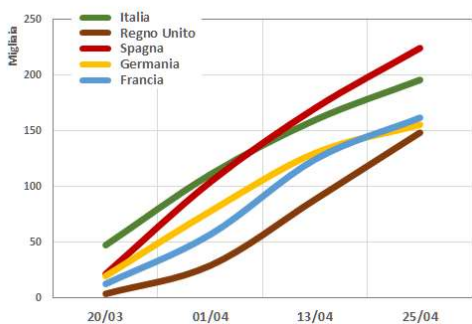
Covid19: confronto internazionale



Malati, guariti, morti sul totale dei casi al 25 aprile 2020 ⁽¹⁾



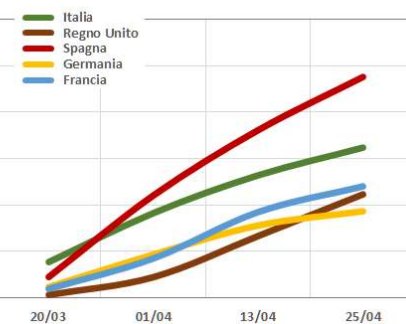
Casi di Covid19 (valori assoluti in migliaia)



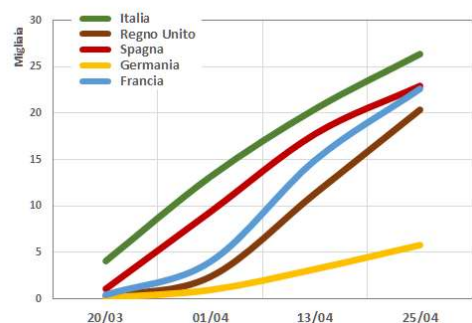
Casi al 25/4

IT	195.351
UK	148.377
ES	223.759
DE	155.418
FR	161.488

Casi di Covid19 per 10.000 abitanti



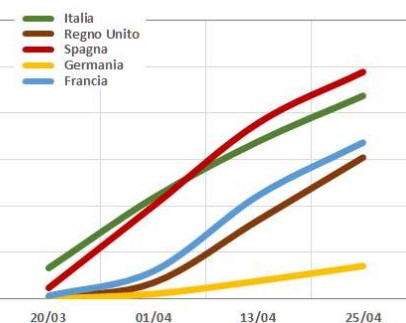
Decessi di pazienti Covid19 (valori assoluti)



Morti al 25/4

IT	26.384
UK	20.319
ES	22.902
DE	5.805
FR	22.614

Decessi di pazienti Covid19 per 100.000 abitanti



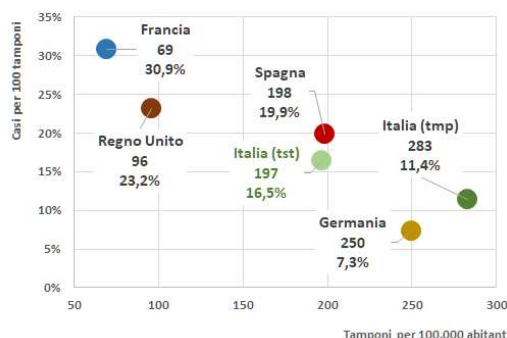
Popolazione (migliaia)

Italia	60.360
Regno Unito	66.647
Spagna	46.937
Germania	83.019
Francia	67.013

⁽¹⁾ Per il Regno Unito non è disponibile il dato sul numero dei guariti; i morti rappresentano il 13,7% dei casi.

Tamponi ogni 100.000 abitanti e casi Covid19 ogni 100 tamponi ^(2,3)

Tamponi per 100.000 ab. vs Casi per 100 tamponi

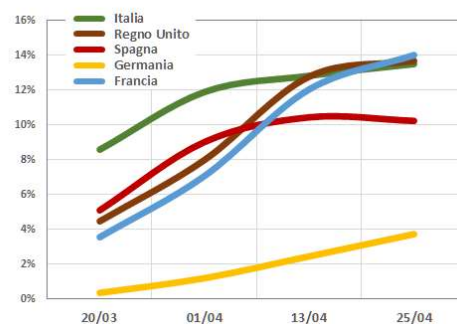


⁽²⁾ Indicatori elaborati secondo la disponibilità dei dati sui tamponi:

Italia e Regno Unito 25/4, Germania 22/4, Francia 17/4, Spagna 15/4.

⁽³⁾ Italia: indicatore elaborato sia per i tamponi (tmp) che per i casi testati (tst).

Decessi di pazienti per 100 casi di Covid19



Mappe, grafici, approfondimenti per provincia e regione sono disponibili su programmazione sanitaria.it

Elaborazione **Centro Studi Nebo** su dati Worldometer e Eurostat