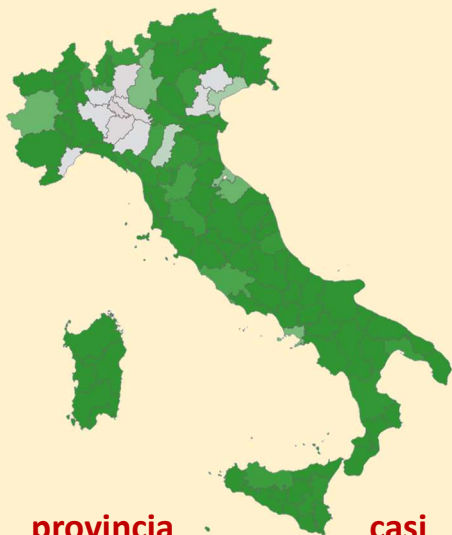


# Coronavirus, le ultime due settimane

29 febbraio

**1.128 casi totali**

di cui 29 morti

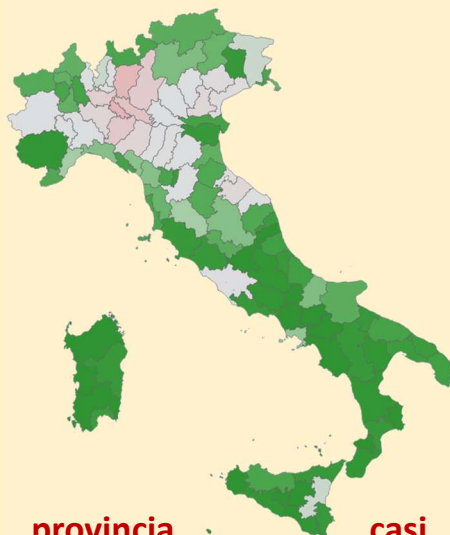


provincia	casi
Lodi	237
Piacenza	138
Cremona	136
Bergamo	110
Padova	81

7 marzo

**5.883 casi totali**

di cui 233 morti

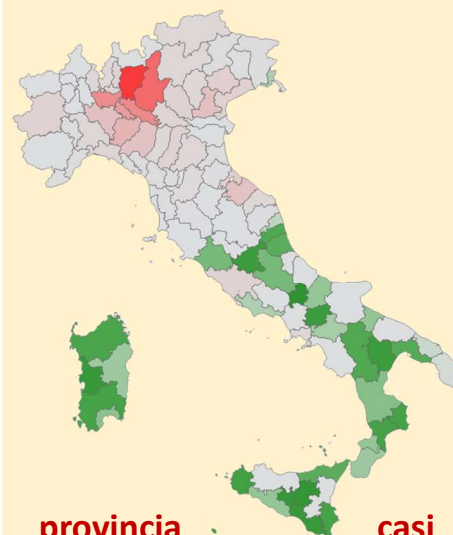


provincia	casi
Lodi	811
Bergamo	761
Cremona	562
Piacenza	479
Brescia	413

14 marzo

**21.157 casi totali**

di cui 1.441 morti



provincia	casi
Bergamo	2.864
Brescia	2.122
Cremona	1.565
Milano	1.551
Lodi	1.276

Elaborazione del Centro Studi Nebo su dati del Dipartimento della Protezione Civile

1 caso ogni  
54.400 abitanti



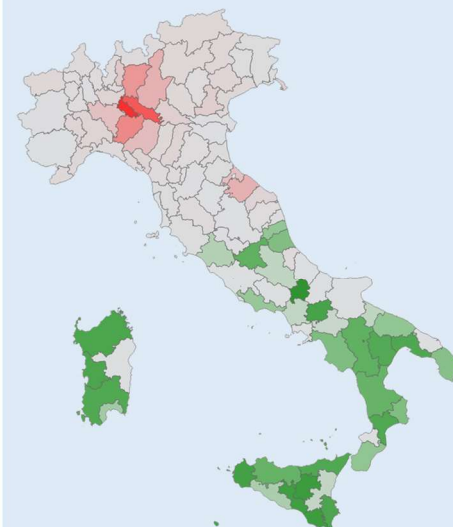
provincia	1 caso ogni
Lodi	972 ab.
Piacenza	2.085 ab.
Cremona	2.640 ab.
Savona	6.698 ab.
Pavia	9.911 ab.

1 caso ogni  
10.400 abitanti



provincia	1 caso ogni
Lodi	284 ab.
Piacenza	601 ab.
Cremona	639 ab.
Bergamo	1.466 ab.
Parma	1.979 ab.

1 caso ogni  
2.900 abitanti



provincia	1 caso ogni
Lodi	181 ab.
Cremona	229 ab.
Piacenza	337 ab.
Bergamo	390 ab.
Brescia	597 ab.

su [www.programmazione sanitaria.it](http://www.programmazione sanitaria.it) sono disponibili le mappe giornaliere dal 25 febbraio